



**SARAJEVO OSIGURANJE**

## **Sažeti informacioni memorandum**

---

Pripremljeno od strane Agencije za Privatizaciju u FBiH (APF)

Sarajevo, Maj 2016.

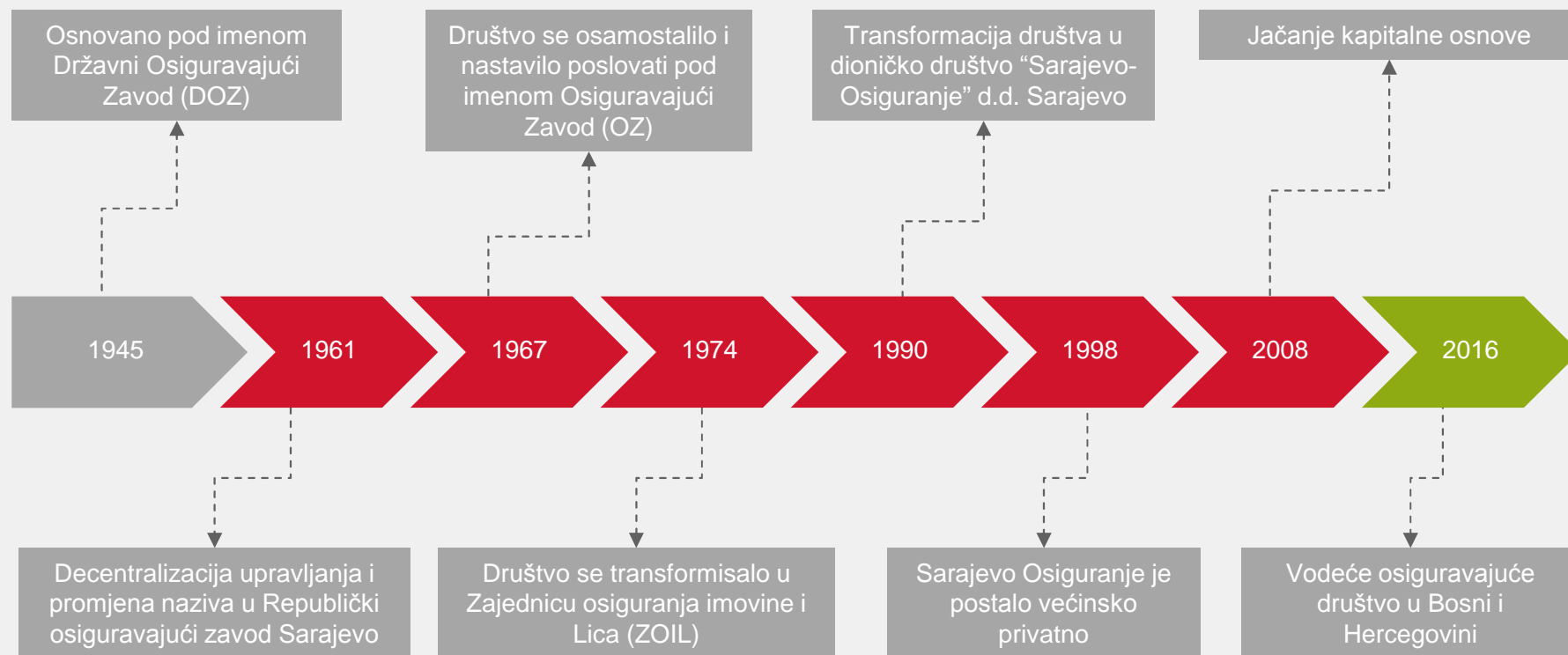
1. Ključne poruke investitoru
2. Profil društva
3. Tržište osiguranja u Bosni i Hercegovini
4. Finansijski rezultati
5. Izjava o odricanju od odgovornosti

## Budite dio rasta tržišta BiH osiguranja, investirajte u SARAJEVO-OSIGURANJE d.d. Sarajevo:

- ✓ Jedno od vodećih osiguravajućih društava u BiH
- ✓ 71 godina tradicije i uspješnog poslovanja
- ✓ Razvijena mreža klijenata i poslovnica u BiH
- ✓ Prvo mjesto u poslovima neživotnog osiguranja u BiH
- ✓ Potencijal za razvoj životnog osiguranja  
(Premija po stanovniku iznosi 75 € i Premium u BDP-u je 2,09%)

# Historija

71 godina tradicije i uspješnog poslovanja



## Kratak pregled društva i povezana lica

### Pregled firme

- Osnovano 1945. godine, SARAJEVO-OSIGURANJE d.d. Sarajevo je vodeće kompozitno osiguravajuće društvo u Bosni i Hercegovini sa ponudom slijedećih vrsta osiguranja:
  - Osobna/ lična osiguranje
  - Putničko zdravstveno osiguranje
  - Odgovornost i kasko osiguranje motornih vozila
  - Osiguranje robe u tranzitu
  - Osiguranje imovine
  - Osiguranje od opšte građanske odgovornosti
  - Osiguranje kreditnih potraživanja
  - Osiguranje od različitih finansijskih gubitaka.
- Broj zaposlenih: **428**
- Promet: **60.3 M BAM**
- Aktiva: **114.1 M BAM**
- Obaveze: **77.2 M BAM**
- Kapital: **36.9 M BAM**
- Trenutna cijena po dionici (SOSOR) (12.04.2016): **6.15 BAM**
- Minimalna prihvatljiva cijena: **12.99 BAM**

### Povezana lica i investicije

SARAJEVO-OSIGURANJE d.d. Sarajevo ima različite podružnice i značajna ulaganja društva, i njihov udio u kapitalu je sljedeći:

#### Povezana lica:

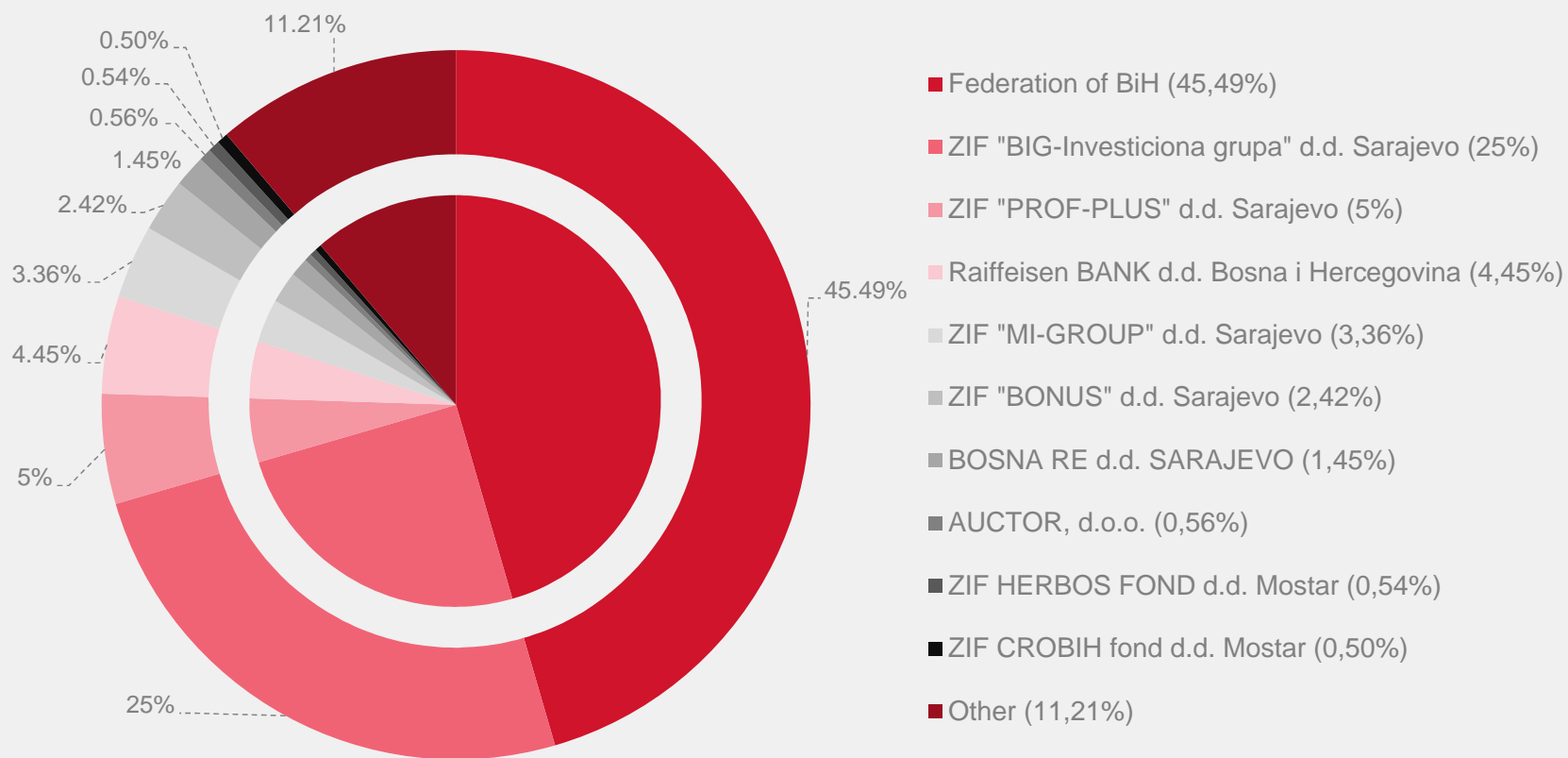
- Osing d.o.o. Sarajevo (**100%**)
- Factoring-osiguranje d.o.o. Sarajevo (**vlasništvo 100%**)
- Zoil Agent d.o.o., Sarajevo (**vlasništvo 100%**)

#### Značajne investicije:

- Auto kuca Travnik d.o.o. Travnik (**82.05%**)
- Bosna Re d.d. Sarajevo (**12.74%**)
- Avus d.o.o. Sarajevo (**40.0%**)

# Vlasnička struktura

Federacija BiH: 45,49 %



## Poslovne jedinice

14 Podružnica (13 u FBiH, 1 u RS-u), 69 prodajnih mjesta



Grad	Broj prodajnih mjesta
Bihać	5
Brčko	2
Bugojno	6
Tešanj	1
Goražde	1
Mostar	6
Sanski Most	2
Sarajevo	10
Tuzla	13
Travnik	3
Visoko	5
Zenica	5
Banja Luka	9
Sarajevo (životno osiguranje)	1
14	69

# Organizacija

## Organizacijska struktura i broj zaposlenih

SARAJEVO-OSIGURANJE D.D.  
(428)

SJEDIŠTE  
Sarajevo  
(68)

### PODRUŽNICE

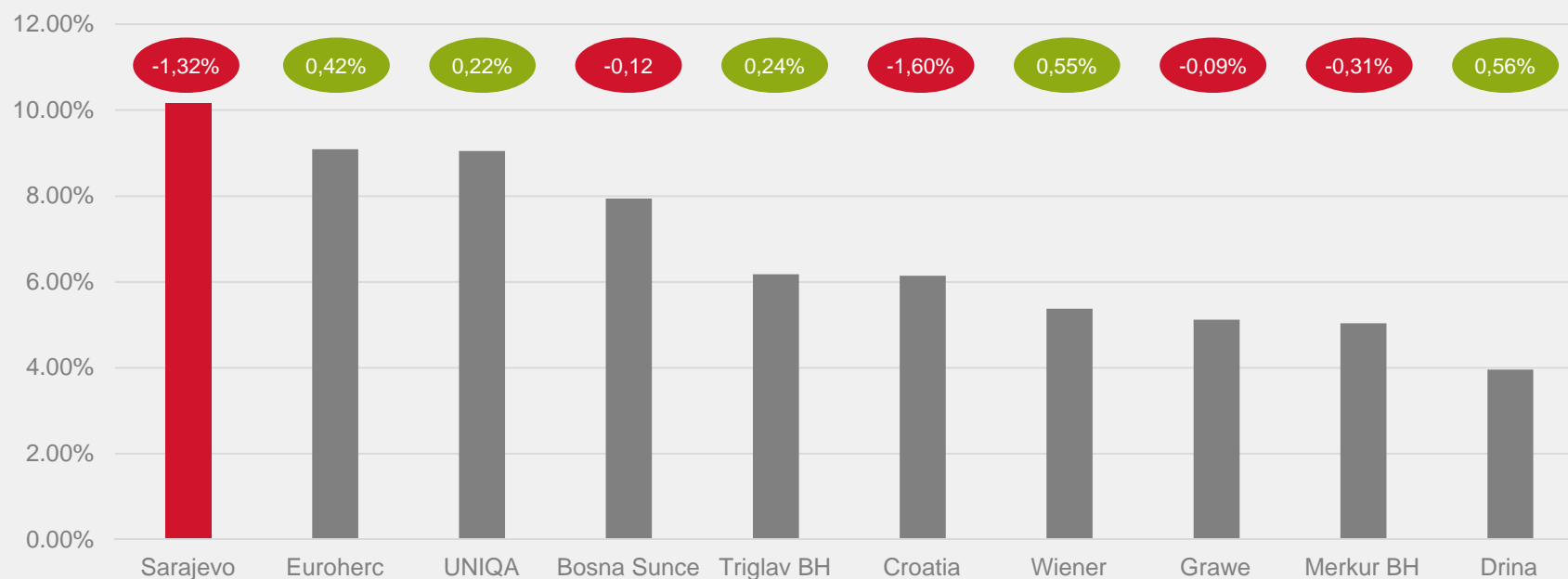
Bihać (20)	Sanski Most (12)	Tuzla (60)	Banja Luka (RS) (30)	Životno osiguranje Sarajevo (22)
Tešanj (19)	Visoko (18)	Zenica (34)	Brčko (7)	Mostar (22)
Goražde (9)	Bugojno (16)	Travnik (14)	Sarajevo (77)	



## Osiguravajuće tržište

Sarajevo Osiguranje je vodeće osiguravajuće društvo u BiH

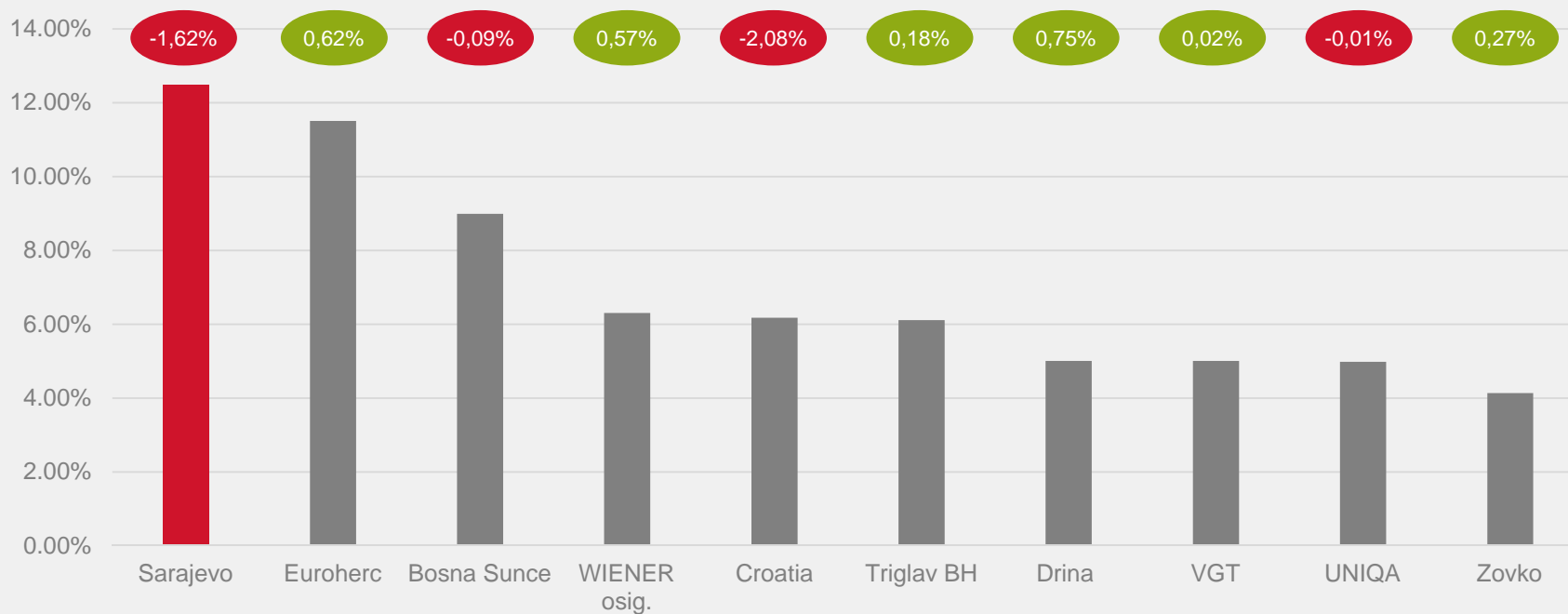
Tržišni udio vodećih 10 osiguravajućih društava 2015 vs 2014



## Tržište neživotnih osiguranja

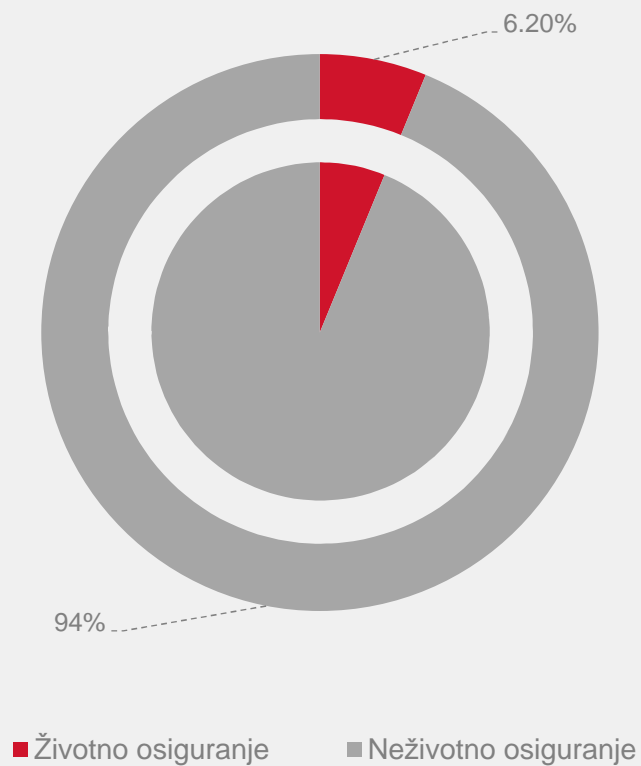
Sarajevo Osiguranje je vodeće društvo za neživotno osiguranje u BiH

Tržišni udio vodećih 10 osiguravajućih društava za neživotno osiguranje 2015 vs 2014

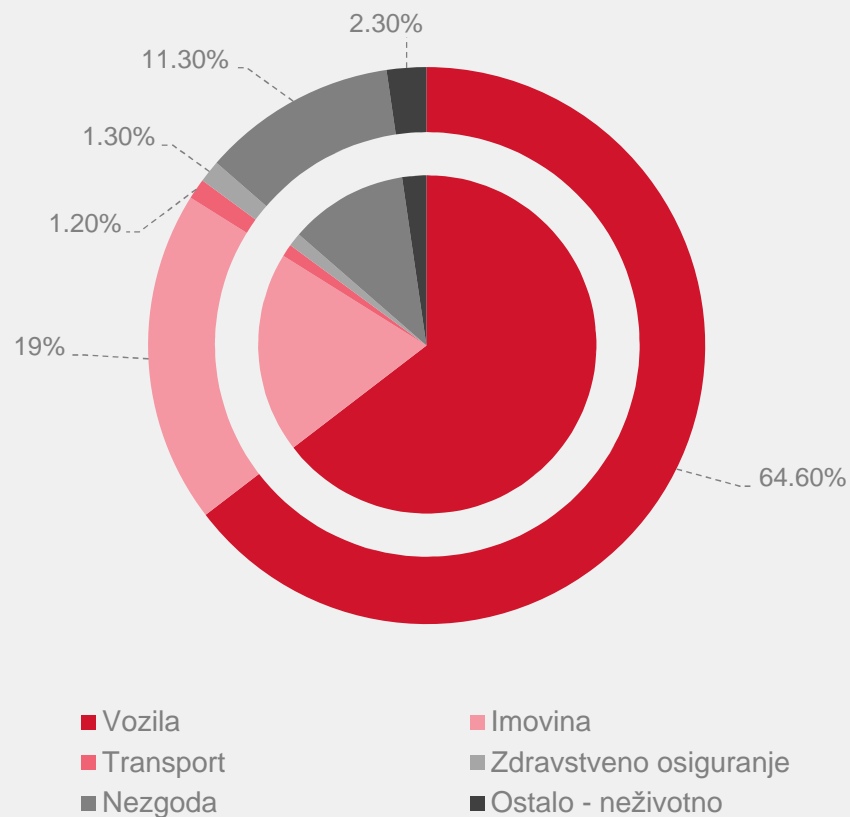


# Bruto polisirana premija (BPP)

BPP STRUKTURA 2015



BPP PO VRSTAMA OSIGURANJA 2015

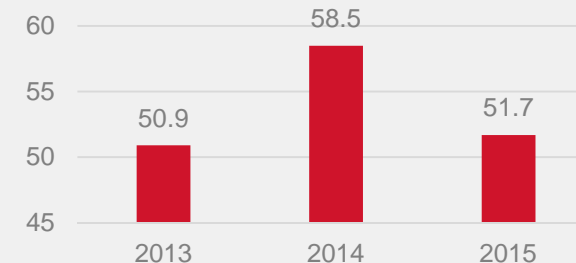


## Ključni finansijski pokazatelji

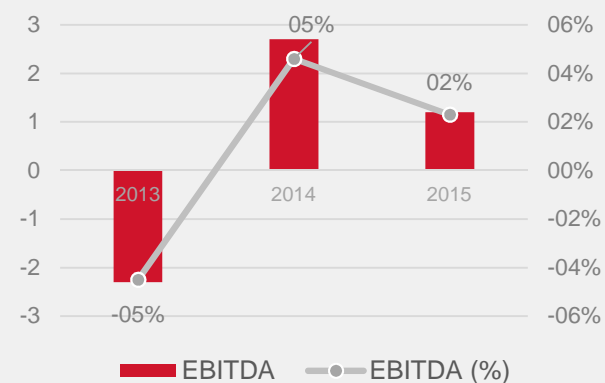
### KLJUČNI FINANSIJSKI POKAZATELJI 2013 - 2015

u M BAM	2013	2014	2015
Bruto polisirana premija	64,75	64,52	60,33
Obrađene štete	29,11	30,43	29,12
Tehničke rezerve (bruto)	63,18	70,24	70,87
Prenosna premija (bruto)	25,45	25,46	24,44
Matematička rezerva (bruto)	9,74	10,75	11,27
Rezerve za nastale i prijavljene štete (bruto)	19,87	22,88	22,59
Rezerve za IBNR štete (bruto)	8,12	11,14	12,56
Dioničarski kapital	46,35	46,35	46,35
Zakonske rezerve	2,18	2,30	2,76
Revalorizacione rezerve	0,57	5,62	7,18
Bruto dobit iz poslovnih aktivnosti	1,28	0,47	0,50
Preneseni gubitak	20,69	20,69	20,69
Ukupno prihodi	57,48	63,93	56,04
Ukupno rashodi	56,09	63,46	55,54

Operativni prihodi (M BAM)



EBITDA (M BAM)



## Berzanske informacije

### Historijski podaci o trgovanju dionica društva na berzi - SASE



- Uvrštene na berzi (SASE) od 2003
- Ukupni promet u 2015.: **954.000 BAM** od ukupno 95 transakcija
- Prosječni dnevni promet: **19.000 BAM**
- Broj dionica ponuđen na prodaju od strane Vlade FBiH: **2.108.469**
- Minimalna prihvatljiva cijena po dionici: **12.99 BAM**

## 5. Izjava o odricanju od odgovornosti

Podaci ovdje izneseni temelje se na rezultatima sa krajem 2015. godine koji su bili dostupni javnosti u to vrijeme. Sve informacije sadržane u ovom dokumentu podložne su promjenama, te podliježu dodatnoj analizi i provjeri.

Za dodatne informacije molim vas kontaktirati:

Agenciju za Privatizaciju u Federaciji BiH (APF)

T: +387 33 586 231

F: +387 33 586 234

E: [apfbih@bih.net.ba](mailto:apfbih@bih.net.ba) ili [apftbiro@bih.net.ba](mailto:apftbiro@bih.net.ba)